

「他機種とのリンク」を選択



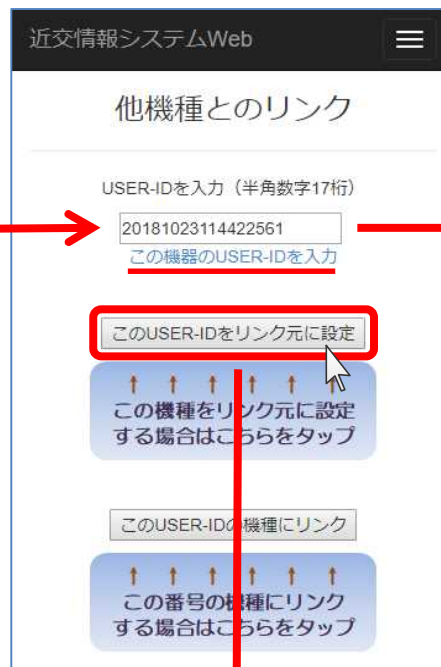
※ USER-IDは、トップ画面の下段に記載されています。



リンク元での操作

USER-IDを入力して

「このUSER-IDをリンク元に設定」



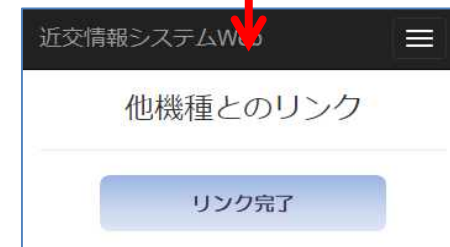
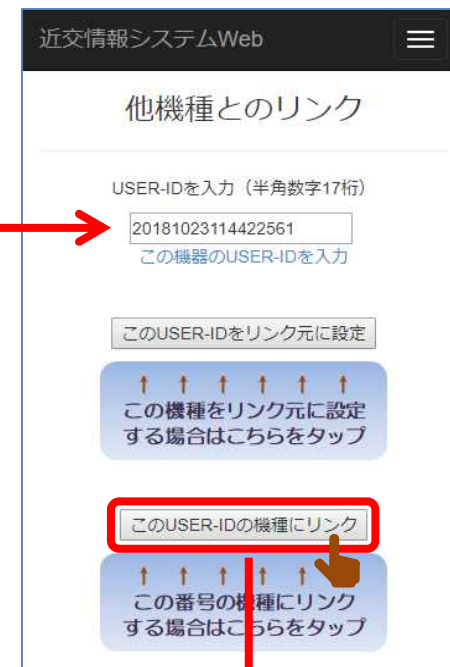
※ 「この機器のUSER-IDを入力」をクリックすると自動で入力されます。



リンク元以外の機種での操作

リンク元のUSER-IDを入力して

「このUSER-IDの機種にリンク」



※ USER-IDをメールで送信すれば簡単に入力できます。

※ 機種変更の際は、このUSER-IDを使って設定を引き継げます。